



Cert'o
Certificati di Origine

**Servizio per la trasmissione telematica
delle richieste di rilascio del
Certificato di Origine.**

”Info Camere”

www.infocamere.it

www.registroimprese.it

CONTENUTO PRESENTAZIONE

Strumentazione necessaria:

- Firma Digitale
- Registrazione portale Registro Imprese
- Prepagato per pagamento diritti

Utilizzo Portale e predisposizione certificati d'origine o altre tipologie di documenti:

- Creazione modello base
- Firma Modello base
- Come allegare altri documenti
- Invio
- Monitoraggio stato/avanzamento pratica



registroimprese.it

I dati ufficiali delle Camere di Commercio



Strumentazione necessaria:

- ***Firma Digitale***
- ***Registrazione portale Registro Imprese***
- ***Prepagato per pagamento diritti***

Firma Digitale: dispositivi e software firma

Il primo passaggio necessario per poter procedere con la preparazione di una pratica per richiedere un certificato d'origine, o altra documentazione da inviare all'ufficio estero, è quello di dotarsi di un dispositivo di firma acquistabile presso la CCIAA. Sono disponibili due tipologie di dispositivi:

- ✓ SMART CARD
- ✓ TOKEN USB



Nel caso ci si doti di smart card va collegato al proprio PC anche un lettore



Firma Digitale: dispositivi e software firma

UTILIZZO TOKEN:

La token contiene al suo interno una serie di servizi tra i quali il software che consente di firmare i documenti



Firma Digitale: dispositivi e software firma

Per utilizzare la smart card, oltre a dotarsi di un lettore, è necessario installare un software di firma.

A tale scopo fare riferimento al sito www.card.infocamere.it

Home page | Assistenza | Guide | F.A.Q. | Mappa del sito

Informazioni sulla CNS Guide all'uso Servizi per gli utenti

la Carta Nazionale dei Servizi
delle Camere di Commercio
d'Italia

Informazioni sulla CNS ⓘ

- Che cos'è la CNS e a cosa serve
- Come vengono generati i certificati digitali
- Come si richiede
- Garanzie offerte
- Caratteristiche dei dispositivi
- Normativa di riferimento

Guide all'uso ⓘ

- Installazione e primo utilizzo
- Come firmare un file
- Come firmare e cifrare una email
- Verificare i documenti firmati
- Requisiti hardware e software
- Download del software di firma
- Manuali operativi e documentazione
- Contratto

Servizi per gli utenti ⓘ

- Assistenza
- Consegna del dispositivo
- Smarrimento del dispositivo
- Richiesta di sospensione e riattivazione
- Richiesta di revoca
- Rinnovo dei certificati
- Richiesta cambio email

CAMERE DI COMMERCIO D'ITALIA

Firma Digitale: dispositivi e software firma

Informazioni sulla CNSGuide all'usoServizi per gli utenti

la Carta Nazionale dei Servizi delle Camere di Commercio d'Italia





Installazione e primo utilizzo

Home > Guide all'uso > Installazione e primo utilizzo

Installazione e primo utilizzo

- Come firmare un file
- Come firmare un email
- Verifica documenti firmati
- Requisiti hardware/software
- Download software**
- Manuali operativi e documentazione
- Contratto

Bastano poche semplici operazioni per poter utilizzare i dispositivi. Di seguito le istruzioni passo passo per la prima installazione del software di firma su pc e per l'eventuale ripristino del software a bordo del proprio token usb.

Installazione software di firma

...ncati sono in grado di utilizzare tutti i dispositivi forniti dalla Camera di Commercio.

- [DIKE - Guida](#)
- [File Protector - Guida](#)

”IC”

UNIONCAMERE
CAMERE DI COMMERCIO D'ITALIA

www.infocamere.it

www.registroimprese.it

7

Firma Digitale: dispositivi e software firma

Informazioni sulla CNSGuide all'usoServizi per gli utenti

la Carta Nazionale dei Servizi delle Camere di Commercio d'Italia



Download software

Home > Guide all'uso > Download software

- Installazione e primo utilizzo
- Come firmare un file
- Come firmare un email
- Verifica documenti firmati
- Requisiti hardware/software
- Download software**
- Manuali operativi e documentazione
- Contratto

In questa sezione è disponibile il software di firma da installare nel proprio PC e quello necessario per un eventuale ripristino del proprio token.

I software DIKE e File Protector sono entrambi in grado di gestire i dispositivi forniti dalla Camera di Commercio mentre il software per il ripristino del token usb è specifico e non interscambiabile.

Download software di firma per pc

DIKE	File Protector
 ver. 1.0 per Mac (40 MB)	 ver. 5.4.x per Mac (15.6 MB)
 ver. 1.0 per Linux (40 MB)	 ver. 5.1.x per Linux (26 MB)
 ver. 1.0 per Windows 32/64 bit (37 MB)	 ver. 5.1.x Windows 32bit (43 MB)
 Manuale utente	 Manuale utente

www.registroimprese.it **REGISTRAZIONE**

Attivazione convenzione: prima registrazione

The screenshot shows the homepage of www.registroimprese.it. The browser address bar displays the URL. The top navigation bar includes links for 'Cos'è', 'Servizi', 'Notizie', 'Supporto', 'Link utili', 'Registri', 'Login', 'Mobile Apps', 'ITA', and 'ENG'. A red arrow points to the 'Registri' link. The main content area features the logo 'registroimprese.it' and the tagline 'I dati ufficiali delle Camere di Commercio'. Below this, there are tabs for 'Per l'impresa', 'Per il professionista', 'Cittadino', and 'I servizi riservati alla Pubblica Amministrazione'. A central banner for 'i.variazioni d'impresa' is visible. On the left, there are sections for 'Consultazione dati', 'Sportello on line', and 'Certificati e visure anche in lingua inglese'. At the bottom, there are sections for 'Servizi senza registrazione' (including 'Visure - Fascicoli - Bilanci'), 'Pratica Semplice', and 'Registrati adesso'. The footer contains various logos and links, including 'L'Istituto di Pagamento InfoCamere', 'Italy', 'IMPRESA IN UN GIORNO', 'Fe.PA', and 'Fai vedere chi è chi EXponiti'.

clicca qui.' Below this is a section for 'Istruzioni e Condizioni' and a form titled 'INSERISCI I DATI (3 di 3)'. The form has three expandable sections: 'Dati anagrafici CHIAVINATO NICOLETTA', 'Dati per fatturazione', and 'Profilo da attivare'. The 'Profilo da attivare' section has two radio button options: 'Telemaco (Consultazione)' and 'Telemaco (Consultazione + Invio Pratiche)'. The second option is selected. A 'PROSEGUI' button is at the bottom right. A banner for 'Istituto di Pagamento IntelCasere' and 'nuovo iconto' is visible on the left side of the page."/>

Compilare i campi con i propri dati anagrafici, dati di fatturazione e scegliere il profilo da abilitare

Registriati

Per accedere in modo completo a tutti i servizi del Portale devi registrarti. LA REGISTRAZIONE E' GRATUITA. Servizio dedicato ai privati: se invece sei una Pubblica Amministrazione, [clicca qui](#).

Istruzioni e Condizioni

INSERISCI I DATI (3 di 3) *campi obbligatori

Dati anagrafici CHIAVINATO NICOLETTA +

Dati per fatturazione +

Profilo da attivare -

- Telemaco (Consultazione)**
Per l'accesso a dati e documenti del Registro Imprese (visure, bilanci, etc.), del Registro Protesti, dell'Archivio dei Marchi e Brevetti, e dei Registri Europei.
- Telemaco (Consultazione + Invio Pratiche)**
In aggiunta ai servizi di consultazione, per inviare pratiche ComUnica e altre pratiche telematiche, e per certificati del Registro Imprese.

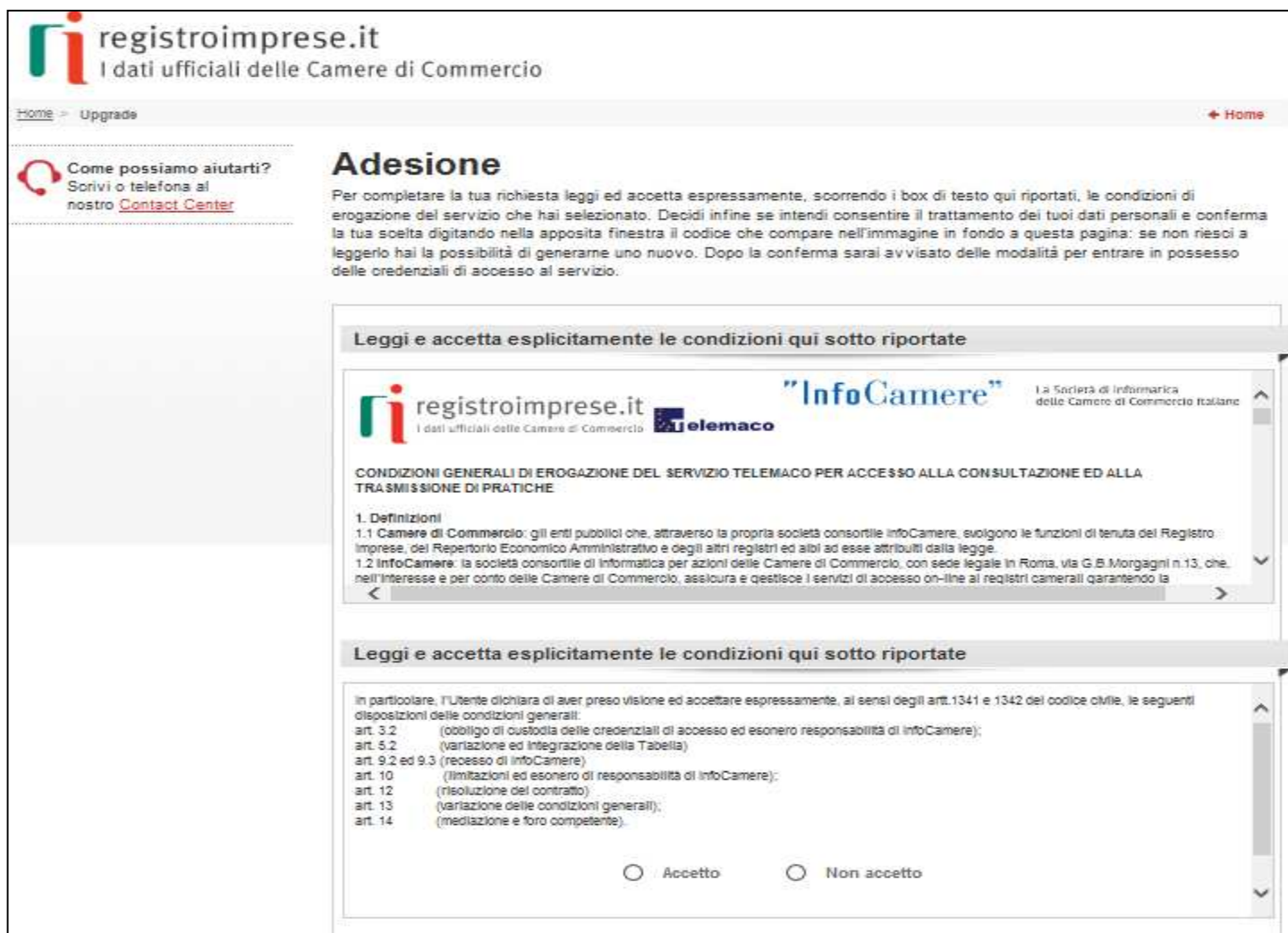
PROSEGUI

Se si dispone già di un profilo per la consultazione è necessario estendere la convenzione anche per l'invio delle pratiche.

Accedere con la propria utenza; viene proposta la seguente finestra:

The screenshot shows the user interface of the website [registroimprese.it](http://www.registroimprese.it). The header includes navigation links: "Cos'è", "Servizi", "Notizie", "Supporto", "Link utili", "TX8IJL", "Mobile Apps", "ITA", and "ENG". The main content area is titled "Benvenuto TX8IJL" and features a "LOGOUT" button. There are two main sections: "Consultazione dati" and "Attiva lo sportello pratiche online". The "Consultazione dati" section includes a description of services and an "ENTRA" button. The "Attiva lo sportello pratiche online" section includes a description of the service and an "Attiva ora" button. A large red arrow points to the "Attiva ora" button. On the left, there is a sidebar with "Il mio profilo" and a "Come possiamo aiutarti?" section.

In entrambi i casi illustrati (prima iscrizione o estensione dell'accesso anche all'invio pratiche) sarà necessario aderire alle condizioni proposte



registroimprese.it
I dati ufficiali delle Camere di Commercio

Home -> Upgrade + Home

Come possiamo aiutarti?
Scrivi o telefona al nostro [Contact Center](#)

Adesione

Per completare la tua richiesta leggi ed accetta espressamente, scorrendo i box di testo qui riportati, le condizioni di erogazione del servizio che hai selezionato. Decidi infine se intendi consentire il trattamento dei tuoi dati personali e conferma la tua scelta digitando nella apposita finestra il codice che compare nell'immagine in fondo a questa pagina: se non riesci a leggerlo hai la possibilità di generarne uno nuovo. Dopo la conferma sarai avvisato delle modalità per entrare in possesso delle credenziali di accesso al servizio.

Leggi e accetta esplicitamente le condizioni qui sotto riportate

registroimprese.it **"InfoCamere"** La Società di Informatica delle Camere di Commercio Italiane
I dati ufficiali delle Camere di Commercio **Telemaco**

CONDIZIONI GENERALI DI EROGAZIONE DEL SERVIZIO TELEMACO PER ACCESSO ALLA CONSULTAZIONE ED ALLA TRASMISSIONE DI PRATICHE

1. Definizioni

1.1 **Camere di Commercio:** gli enti pubblici che, attraverso la propria società consortile InfoCamere, svolgono le funzioni di tenuta del Registro Imprese, del Repertorio Economico Amministrativo e degli altri registri ed albi ad esse attribuiti dalla legge.

1.2 **InfoCamere:** la società consortile di Informatica per azioni delle Camere di Commercio, con sede legale in Roma, via G.B. Morgagni n.13, che, nell'interesse e per conto delle Camere di Commercio, assicura e gestisce i servizi di accesso on-line ai registri camerati garantendo la

Leggi e accetta esplicitamente le condizioni qui sotto riportate

In particolare, l'Utente dichiara di aver preso visione ed accettare espressamente, ai sensi degli artt.1341 e 1342 del codice civile, le seguenti disposizioni delle condizioni generali:

- art. 3.2 (obbligo di custodia delle credenziali di accesso ed esonero responsabilità di InfoCamere);
- art. 5.2 (variazione ed integrazione della Tabella);
- art. 9.2 ed 9.3 (recesso di InfoCamere);
- art. 10 (limitazioni ed esonero di responsabilità di InfoCamere);
- art. 12 (risoluzione del contratto);
- art. 13 (variazione delle condizioni generali);
- art. 14 (mediazione e foro competente).

Accetto Non accetto

Per concludere la registrazione è necessario firmare ed inviare le condizioni di accesso appena visionate.

E' possibile procedere apponendo la firma digitale ed effettuando l'invio direttamente dal sito oppure stampando il documento, inviandolo via fax al numero: 199/724688 , allegando una copia (fronte/retro) di un documento di identità valido.



registroimprese.it
I dati ufficiali delle Camere di Commercio

Home > Upgrade ← Home

Conferma

Gentile **NICOLETTA CHIAVINATO**,

per completare la tua richiesta di adesione devi inviare una copia firmata delle condizioni di erogazione del servizio.

Per la firma e l'invio puoi scegliere tra queste due modalità:

1. prendi visione della [proposta di adesione](#) ed apponi al documento una firma digitale on line. Verifica preventivamente che il tuo dispositivo di firma sia correttamente inserito e di disporre del codice personale per utilizzarlo.
2. stampa la [proposta di adesione](#), apponi una firma autografa dove indicato ed inviala via fax al numero **199/724688**, allegando una copia (fronte/retro) di un documento di identità valido.
Nota: visualizzando la proposta riceverai al tuo indirizzo e-mail una copia del documento e le istruzioni che ti consentiranno di spedire il fax in un momento successivo

Ti ricordiamo infine che alcune Camere di Commercio accettano anche la consegna della proposta ai propri sportelli: in questo caso ti consigliamo di consultare le informazioni riportate nel sito della tua Camera ([elenco indirizzi Camere di Commercio](#)).

Entro 48 ore lavorative dall'invio della proposta riceverai al tuo indirizzo e-mail le credenziali di accesso al servizio con le quali potrai collegarti a Telemaco.

Per ricevere ulteriori informazioni e per qualsiasi chiarimento, è a tua disposizione un call Center dedicato: **dal lunedì al venerdì dalle 8:30 alle 20:00, il sabato dalle ore 9:00 alle 13:00** al numero **199 50 20 10** oppure all'indirizzo email telemaco@infocamere.it
Grazie per l'attenzione.

FIRMA E INVIA

STAMPA **TORNA ALLA HOMEPAGE**

Terminata la fase di registrazione, quando il profilo per l'accesso è disponibile, è necessario procedere con l'alimentazione del proprio borsellino, indispensabile per il pagamento dei diritti di segreteria.

The screenshot displays the user interface of the **registroimprese.it** website. At the top, there is a navigation bar with links for 'Cos'è', 'Servizi', 'Notizie', 'Supporto', and 'Link utili', along with user information 'T00006X' and language options 'Mobile Apps', 'ITA', and 'ENG'. The main header features the logo and name 'registroimprese.it' with the tagline 'I dati ufficiali delle Camere di Commercio'. Below this, a breadcrumb trail shows 'HOME > Accesso utenti registrati'. The user is logged in as 'T00006X', with a 'LOGOUT' button in the top right. The dashboard is divided into several sections:

- Il mio profilo**: Displays the user's name 'Alessandra Mainardi x CCC', a masked photo, and account details for a 'Conto Prepagato' with a balance of 'Tariffa 87627,47 €' and 'Diritti 11300,25 €'. There are links for 'Maggiori Dettagli' and 'I Miei Dati'. A blue arrow points to this section.
- Benvenuto T00006X**: A central greeting area.
- Consultazione dati**: A section for searching companies and documents, with an 'ENTRA' button. A blue arrow points to this button.
- Sportello pratiche online**: A section for filing and tracking administrative procedures, also with an 'ENTRA' button.

At the bottom, there is a support section titled 'Come possiamo aiutarti?' with a 'Contact Center' link. A footer navigation bar contains links for 'Cos'è', 'Servizi', 'Notizie', and 'Supporto'.

The screenshot shows the homepage of the Registro Imprese website. At the top, there is a navigation bar with links: Consultazione Dati, Sportello Pratiche Online, Versione Accessibile, T00006X, Saldo, Guida, Contattaci, and Esci. Below this is the logo for registroimprese.it and telemaco. A secondary navigation bar includes links for ri.cerca, ri.map, ri.build, ri.visual, Area Documenti, Area Utente, and Altri Servizi. There are also options for Navigazione Base and Navigazione Completa.

The main content area features several sections:

- Avvisi:** A notice dated 23 luglio 2015 regarding updates to the Registro Imprese, including new information on quoted companies and variations in progress. A blue arrow points to a "Visualizza tutti gli avvisi" link.
- RICERCA IMPRESA O PERSONA:** A section explaining how to search for companies or individuals by fiscal code or name. It includes a link "Inizia la ricerca".
- INFOCAMERE LANCIA ICONTO:** A section for a new online payment service called ICONTO, which is free and guarantees the reliability of traditional banking services. It includes a link "Scopri ICONTO".
- CONOSCI IL SERVIZIO RI.BUILD?:** A section describing the RI.BUILD service, which allows for periodic verification of company events and automatic updates to the official document. It includes a link "Vai al servizio".
- Financial Summary:** A table showing Tariffa (87.627,47 €) and Diritti (11.300,25 €).
- Buttons:** "aumenta il credito", "COSTI DEL SERVIZIO", and "MODIFICA IL TUO PROFILO".
- VIDEO DIMOSTRATIVO:** A video player showing a demonstration of the ri.map service, with a link "GUARDA IL VIDEO".

Il Mio Conto | Saldo | Versamento | Listino | Estratto Conto | Archivio Fatture | help

Il Conto Personale, gestito in modalità prepagata, è suddiviso nelle voci "Diritti di segreteria e Bolli", e "Tariffa" (vedi il [listino](#) per i dettagli sulle singole operazioni).

Saldo Attuale Diritti € 11.300,25 € **Saldo Attuale Tariffa** € 87.627,47 €

Scegli l'importo da versare suddiviso in Diritti e Tariffa

Diritti di segreteria e Bolli	<input type="text" value="10"/>	€	(per pratiche, ricerche, visure, atti, bilanci, ri.map listino)
Tariffa	<input type="text" value="0"/>	€	(per registri europei EBR, inserimento in ri.build listino)
IVA	0,00	€	(calcolata solo sulla tariffa)
Totale da versare	10,00	€	<input type="button" value="ricalcola"/>

Impostare l'importo solo per diritti di segreteria nel caso l'utilizzo non preveda anche l'invio di pratiche telematiche al Registro Imprese



Selezionare tipologia pagamento. E' anche possibile pagare tramite ICONTO – Istituto di Pagamento InfoCamere.

Per dettagli ulteriori visionare documento di riferimento

The screenshot shows the web interface of the Registro Imprese. At the top, there is a navigation bar with links for 'Consultazione Dati', 'Sportello Pratiche Online', 'T00006X', 'Mappa', 'Guida', and 'Contattaci'. Below this, the main header features the 'registroimprese.it' logo and the 'Telemaco' logo. A secondary navigation bar includes 'Pratiche R.I.', 'Pratiche Protesti', 'Bilanci', 'Strumenti Software', and 'Servizi e-gov'. The main content area is divided into several sections: 'Avvisi' with a notice about INAIL services in October 2015; a link to 'Consulta l'informativa in materia di protezione dei dati personali'; a notice about the July 2015 update of the Registro Imprese 6.8 and the first 'accorpamento Camere'; a section for 'Strumenti Software' mentioning FedraPlus and ComunicaStarweb; and a notice about a survey on 'ri.variazioni d'impresa (ri.build)'. On the right side, there is a 'Prepagato' section with a table showing 'Tariffa' at 87.627,47 € and 'Diritti' at 11.300,25 €. Below this are buttons for 'Guida all'invio telematico', 'Monitoraggio Pratiche', 'Campagna Bilanci', and 'E-LEARNING'. At the bottom right, there is a 'LEI Italy' logo and text about the Legal Entity Identifier. A large yellow callout bubble on the left contains the text: 'Una volta che si è conclusa la fase di attivazione del profilo e il versamento del prepagato si accede allo SPORTELLO PRATICHE ONLINE'. A black arrow points from the bubble to the 'Sportello Pratiche Online' link in the top navigation bar, and a yellow arrow points from the bubble to the 'Servizi e-gov' link in the secondary navigation bar.

Una volta che si è conclusa la fase di attivazione del profilo e il versamento del prepagato si accede allo SPORTELLO PRATICHE ONLINE

The screenshot shows the website interface with the following elements:

- Browser address bar: <https://webtelemaco.infocamere.it/newt/webTelemaco.action>
- Navigation menu: Consultazione Dati, Sportello Pratiche Online, T00006X, Mappa, Guida, Contattaci
- Logo: registroimprese.it and Telemaco
- Menu items: Pratiche R.I., Pratiche Protesti, Bilanci, Strumenti Software, Servizi e-gov
- Section: Sportelli Telematici | Servizi Software House
- Section Header: Serv. e-Gov > Sportelli Telematici
- Text: Servizi di spedizione pratiche telematiche per l'E-Government. Il servizio di acquisizione delle Pratiche da parte degli Sportelli Telematici è attivo dal Lunedì al Venerdì dalle ore 8.00 alle 19.00 ed il Sabato dalle ore 8.00 alle 14.00. Al di fuori di questi orari è comunque possibile usufruire delle funzioni di preparazione ed inoltro delle Pratiche Telematiche che verranno acquisite dallo Sportello alla successiva apertura.
- NEWS: Per visualizzare la pagina completa delle news, [cliccare qui](#)
- News Item: 20 Luglio 2015 - Primo accorpamento Camere - Da lunedì 20 luglio 2015 e' costituita la "Camera di Commercio Venezia Rovigo Delta Lagunare" risultante dall'accorpamento delle Camere di Venezia e Rovigo
- Section: Lista Sportelli Telematici Disponibili
- List of services: Albi e Ruoli Camerali, Brevetti e Marchi, Certificazioni per l'Estero, Contributi alle Imprese, Dichiarazione Conformità Impianti, Operatori con l'Estero, Operatori Tipici
- Section: Corsi e-learning. Sono disponibili in modalità e-learning dei [corsi gratuiti](#) sulla Pratica Telematica. È richiesta l'autoregistrazione.
- Section: Servizio assistenza. Rivolgeti al [Contact Center](#)
- Section: Completamento o modifica registrazione. Per completare la registrazione (nel caso di Nuovo Utente) o modificare i propri dati già inseriti [Procedi >>](#). Maggiori dettagli nella [nota disponibile qui](#)

*E' necessario completare la propria registrazione inserendo i dati richiesti nella finestra che viene proposta cliccando su **procedi***

Serv. e-Gov > Registrazione

I campi contrassegnati da * sono necessari alla registrazione.

Dati Utente

Cognome * Rossi
Nome Mario
Codice Fiscale SMRO62H13A429G x
E-mail * carlo.rossi@infocamere.it

Dati Impresa

Denominazione InfoCamere
Codice Fiscale/Partita IVA ** 02313821007
Indirizzo Sede Corso Stati Uniti
N. Civico 14
Comune Padova
Località Camin
C.A.P. 35127
Provincia ROMA
Telefono 0498288513

** Obbligatorio solo se si compila la sezione Dati Impresa.

INFORMATIVA art. 13 D.Lgs. 196/03. I dati personali raccolti, obbligatori per l'utilizzazione del prodotto software, saranno trattati per comunicazioni con l'interessato da parte di Infocamere e saranno protetti conformemente alle disposizioni della D.Lgs. 196/03; potranno essere comunicati alle Camere di Commercio. L'interessato ha i diritti di cui all'art. 7 della legge citata e, in particolare, verificare l'esistenza, aggiornare, rettificare i propri dati od opporsi al loro trattamento rivolgendosi alla Titolare del trattamento, InfoCamere Scpa.

Salva

IMPORTANTE!
L'indirizzo riportato in questa finestra sarà anche quello che il sistema utilizzerà per la consegna a domicilio tramite corriere.



- *Creazione modello base*
- *Firma Modello base*
- *Come allegare altri documenti*
- *Invio*
- *Monitoraggio stato/avanzamento pratica*

Cert'O – Creazione modello base

The screenshot shows the website registroimprese.it with the Telemaco logo. The navigation bar includes 'Sportello Pratiche Online' and 'Servizi e-gov'. The 'Servizi e-gov' menu is expanded, showing 'Sportelli Telematici'. The main content area is titled 'Servizi di spedizione pratiche telematiche per l'E-Government' and includes a 'NEWS' section with a link to '20 Luglio 2015 - Primo accorpamento Camere'. A list of available services is shown, with 'Certificazioni per l'Estero' highlighted. Red arrows point to the 'Sportello Pratiche Online' menu, the 'Servizi e-gov' menu, and the 'Certificazioni per l'Estero' link.

1. Selezionare SPORTELLO PRATICHE ONLINE
2. Scegliere SERVIZI E-GOV
3. Cliccare CERTIFICAZIONI PER L'ESTERO

Cert'O – Creazione modello base

Consultazione Dati Sportello Pratiche Online T00006X Mappa Guida Contattaci

registroimprese.it Telemaco

Pratiche R.I. Pratiche Protesti Bilanci Strumenti Software Servizi e-gov

Sportelli Telematici | Servizi Software House

Accedi

cert'o
Certificati di Origine

Servizio per la trasmissione telematica delle richieste di rilascio del Certificato di Origine.

AVVISO

Si ricorda che non sono piu' accettate pratiche con firme digitali non conformi alla deliberazione CNIPA 45/2009. Si invitano gli utenti a verificare, con l'Ente Certificatore di riferimento, che il proprio software di firma sia aggiornato.

CORSO E-LEARNING

E' disponibile il corso gratuito sulla Pratica Telematica dei Certificati di Origine in modalita' e-learning (al primo accesso e' richiesta la registrazione)



E' disponibile il corso online gratuito.

Cert'O – Creazione modello base

Consultazione Dati Sportello Pratiche Online T00006X Mappa Guida Contattaci

registroimprese.it telemaco

Pratiche R.I. Pratiche Protesti Bilanci Strumenti Software Servizi e-gov

Sportelli Telematici | Servizi Software House

Certificato di origine versione 2.5.1 T00006X Guida Esci

Home Crea Modello Nuova Aperte Chiuse Storico

cert'o
Certificati di Origine

Servizio per la trasmissione telematica delle richieste di rilascio del Certificato di Origine.

SALDO E DISPONIBILITA'

€ Benvenuto sig. D.B.S.SPA 1234. Il suo credito disponibile è :

Tariffa	€ 87.624,42
Diritti	€ 11.285,60

AVVISO

Si ricorda che non sono piu' accettate pratiche con firme digitali non conformi alla deliberazione CNIPA 45/2009. Si invitano gli utenti a verificare, con l'Ente Certificatore di riferimento, che il proprio software di firma sia aggiornato.

CORSO E-LEARNING

E' disponibile il [corso gratuito](#) sulla Pratica Telematica dei Certificati di Origine in modalita' e-learning (al primo accesso e' richiesta la registrazione)

La prima videata riporta:

1. il proprio saldo
2. gli eventuali avvisi
3. l'accesso al corso e-learning

Cert'O – Creazione modello base

The screenshot shows the top navigation bar of the registroimprese.it website. The main navigation menu includes: [Home](#), [Crea Modello](#), [Nuova](#), [Aperte](#), [Chiuse](#), and [Storico](#). Below the menu, five blue arrows point upwards to the 'Crea Modello', 'Nuova', 'Aperte', 'Chiuse', and 'Storico' items, labeled with numbers 1 through 5 respectively. The website header also includes 'registroimprese.it', 'Telemaco', and various utility links like 'Sportello Pratiche Online', 'T00006X', 'Mappa', 'Guida', 'Contattaci', and 'Esci'.

1. viene proposto il modello del certificato da compilare
2. composizione pratica telematica
3. pratiche generate ma non ancora trasmesse alla Camera (es. perché ancora in lavorazione)
4. pratiche spedite alla Camera; da questa lista sarà possibile in particolare prendere visione, per ogni pratica, dello stato di avanzamento della relativa istruttoria
5. pratiche chiuse da oltre due anni

Cert'O – Creazione modello base

The screenshot shows the 'registri imprese.it' website interface. At the top, there is a navigation bar with links for 'Consultazione Dati', 'Sportello Pratiche Online', 'Login', 'Mappa', 'Guida', and 'Contattaci'. Below this, the website logo and 'Telemaco' branding are visible. A secondary navigation bar contains buttons for 'Pratiche R.I.', 'Pratiche Protesti', 'Bilanci', 'Strumenti Software', and 'Servizi e-gov'. The main content area features a breadcrumb trail: 'Sportelli Telematici | Servizi Software House' and a version notice ':: Certificato di origine versione 2.5.1'. A user profile 'T00006X' and links for 'Guida' and 'Esci' are also present. A primary navigation bar highlights 'Crea Modello' among other options like 'Home', 'Nuova', 'Aperte', 'Chiuse', and 'Storico'. The central form is titled 'Cerca Impresa (Speditore):' and includes a 'CCIAA' dropdown menu, radio buttons for 'Numero REA' (selected) and 'Codice fiscale', and a 'Cerca' button. A large red arrow points to the search input fields.

In questa fase si cerca l'impresa (per numero rea o codice fiscale)

Cert'O – Creazione modello base

Consultazione Dati Sportello Pratiche Online Login Mappa Guida Contattaci

registroimprese.it telemaco

Pratiche R.I. Pratiche Protesti Bilanci Strumenti Software Servizi e-gov

Sportelli Telematici | Servizi Software House

:: Certificato di origine versione 2.5.1

T00006X Guida Esci

Home **Crea Modello** Nuova Aperte Chiuse Storico

Cerca Impresa (Speditore):

CCIAA

Numero REA

Codice fiscale

10 elementi trovati e visualizzati

Numero Rea	Denominazione	Indirizzo	Comune	Provincia	Sede/UL
RM-804877	INFOCAMERE - SOCIETA' CONSORTILE DI INFORMATICA DELLE CAMERE DI COMMERCIO ITALIANE PER AZIONI	AVENUE MARNIX, 30			UL-12
RM-804877	INFOCAMERE - SOCIETA' CONSORTILE DI INFORMATICA DELLE CAMERE DI COMMERCIO ITALIANE PER AZIONI	CORSO STATI UNITI, 14		PD	UL-10
RM-804877	INFOCAMERE - SOCIETA' CONSORTILE DI INFORMATICA DELLE CAMERE DI COMMERCIO ITALIANE PER AZIONI	VIA GIOVANNI BATTISTA MORGAGNI, 13	ROMA	RM	SE-0
RM-804877	INFOCAMERE - SOCIETA' CONSORTILE DI INFORMATICA DELLE CAMERE DI COMMERCIO ITALIANE PER AZIONI	VIA VISERBA, 20		MI	UL-13
PD-257382	INFOCAMERE SOCIETA' CONSORTILE DI INFORMATICA DELLE CAMERE DI COMMERCIO ITALIANE PER AZIONI	'		RM	SE-0
PD-257382	INFOCAMERE SOCIETA' CONSORTILE DI INFORMATICA DELLE CAMERE DI COMMERCIO ITALIANE PER AZIONI	CORSO STATI UNITI, 14	PADOVA	PD	UL-1
MI-.....	INFOCAMFRE S.C.P.A.			RM	SE-0

I dati vengono estratti dal Registro Imprese

Cert'O – Creazione modello base

Consultazione Dati Sportello Pratiche Online T00006X Mappa Guida Contatta

registroi imprese.it telemaco

Pratiche R.I. Pratiche Protesti Bilanci Strumenti Software Servizi e-gov

Sportelli Telematici | Servizi Software House

CCIAA RM

Numero REA 804877

Codice fiscale 02313821007

Cerca

Dati impresa (Speditore)

Denominazione: INFOCAMERE - SOCIETA' CONSORTILE DI INFORMATICA DELLE CAMERE DI COMMERCIO ITALIANE PER AZIONI

Comune: (PD)

Indirizzo: CORSO STATI UNITI, 14 **CAP:** 35100

Selezionare il tipo pratica

Certificato di Origine

Avvia compilazione

Selezionare tipo pratica


Cliccare AVVIA COMPILAZIONE

Cert'O – Creazione modello base

Precompilazione del modello base (file xml facoltativo)

Sfogli...

Cerca modello base

CERTIFICATO D'ORIGINE	
1- Speditore INFOCAMERE - SOCIETA' CONSORTILE DI INFORMATICA DELLE CAMERE DI COMMERCIO ITALIANE PER AZIONI - CORSO STATI UNITI, 14 , 35100 - (PD)	COMUNITA' EUROPEA CERTIFICATO D'ORIGINE
2- Destinatario  Descrizione	3- Paese d'origine Italiano <input checked="" type="radio"/> Inglese <input type="radio"/> Altro <input type="radio"/> COMUNITA' EUROPEA - ITALIA
Paese Italiano <input checked="" type="radio"/> Inglese <input type="radio"/> Altro <input type="radio"/>	
4- Indicazioni riguardanti il trasporto (facoltativo)	5- Osservazioni

E' possibile caricare un modello precompilato o compilare i riquadri proposti

Il punto di domanda su fondo blu, presente in testa ad ogni campo, da indicazioni sui dati da inserire nel campo di interesse

Rubrica nel campo 2 propone le compilazioni effettuate con i modelli precedenti

1- Speditore MANIFATTURA LANE GAETANO MARZOTTO & FIGLI S.P.A. A. ROSSI, 50, 36013 - PIOVENE ROCCHETTE (VI)		COMUNITA' EUROPEA CERTIFICATO D'ORIGINE	
2- Destinatario Rubrica Descrizione Paese		3- Paese d'origine Italiano <input checked="" type="radio"/> Inglese <input type="radio"/> Altro <input type="radio"/> ITALIA	
4- Indicazioni riguardanti il trasporto (facoltativo)		5- Osservazioni Fatturato Totale <input type="text"/> N° Fattura <input type="text"/> Data <input type="text"/>	
6- Numero d'ordine: marche, numeri, quantità e natura dei colli; denominazione delle merci Rubrica		7- Quantità	
8- Il firmatario: - RICHIEDE il rilascio di un certificato di origine che attesti che le merci sopra descritte sono originarie del Paese nel riquadro 3; - DICHIARA che le indicazioni della presente domanda, nonché i documenti giustificativi presentati e le informazioni fornite alle Autorità o agli organismi ai fini del rilascio di questo certificato sono esatti; che le merci alle quali si riferiscono tali documenti o informazioni sono quelle per le quali il certificato è stato richiesto; che tali merci soddisfano le condizioni previste dalla regolamentazione relativa alla definizione comune della nazione d'origine delle merci; - S'IMPEGNA a presentare, su richiesta delle Autorità o degli organismi abilitati, i giustificativi e le informazioni supplementari che tali Autorità o organismi abilitati ritenessero necessari per il rilascio del certificato.			
Il richiedente dichiara inoltre <input type="checkbox"/> La merce è totalmente di origine italiana, o <input type="text"/> (altro stato della Comunità Europea)			

Cert'O – Esempio Modello Base

Esempio di modello da compilare

Cert'O – Certificati multi-formulari

E' possibile richiedere un C.O. su più formulari

(Numero massimo riquadri merci: 10) + -

6- Numero d'ordine: marche, numeri, quantità e natura dei colli; denominazione delle merci **Rubrica**

7- Quantità

Primo formulario

Secondo formulario

Per inserire o cancellare un formulario

Cert'O – Scarico modello base

La merce ha subito in Italia o in altro Paese della Comunità Europea l'ultima economicamente giustificata effettuata da un'impresa attrezzata a tale scopo:

La merce è di origine estera

come lo prova l'allegata documentazione:

Il sottoscritto rilascia sotto la propria responsabilità tutte le dichiarazioni contenute nella presente domanda, ai sensi dell'art. 47 DPR 28 dicembre 2000, n. 445, recante il testo unico delle disposizioni legislative e regolamentari in materia di documentazione amministrativa, consapevole delle sanzioni penali previste dall'articolo 76 della medesima legge in caso di falsità in atti e di dichiarazioni mendaci e che la non veridicità delle dichiarazioni rese comporta la decadenza dai benefici eventualmente conseguenti al rilascio del certificato ottenuto sulla base delle stesse.

Scarica modello base

Ultimata la compilazione cliccare su SCARICA MODELLO BASE

Cert'O – Scarico modello base

The screenshot shows the 'registroimprese.it' website with the Telemaco logo. The navigation menu includes 'Pratiche R.I.', 'Pratiche Protesti', 'Bilanci', 'Strumenti Software', and 'Servizi e-gov'. The main content area features a blue box with the following text: 'Il download del file dovrebbe avvenire automaticamente. Qualora non dovesse succedere, premere [qui](#). Dopo aver scaricato il file è necessario firmarlo digitalmente. Per trasmettere il file firmato premere "Continua" Per creare un nuovo modello premere "Nuovo Modello"'. Below this text are three buttons: 'Modifica i dati', 'Continua', and 'Nuovo modello'. A large yellow callout bubble with a blue outline contains the text: 'IMPORTANTE! Non modificare il nome del file .xml che contiene i dati del certificato d'origine'. At the bottom, a file dialog box is open, showing the filename 'Mbase_PTCO_CO_RM_804877_2015-11-03_12-23-56.xml' and buttons for 'Apri', 'Salva', 'Annulla', and a close button 'x'.

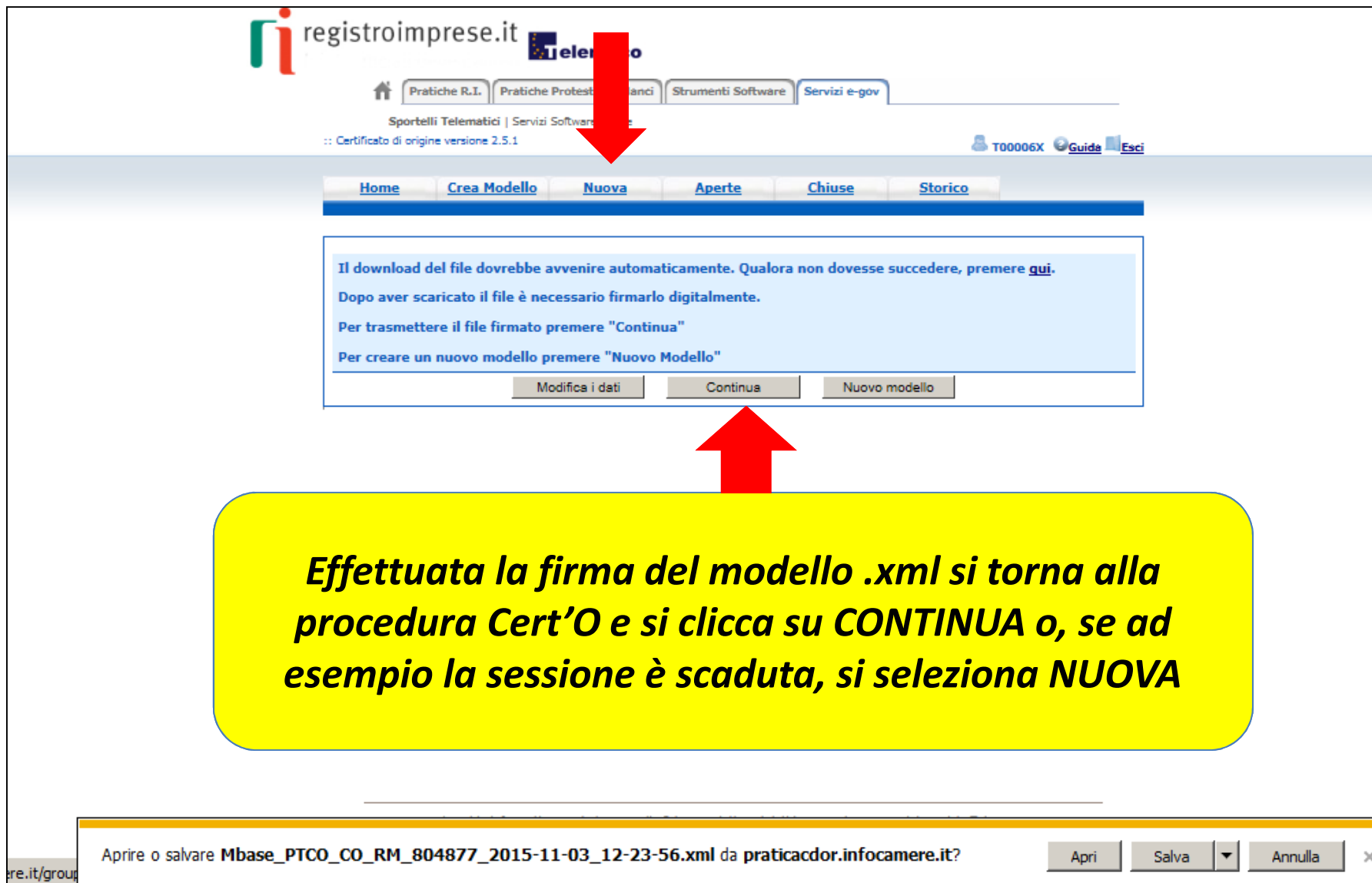
Cert'O – Firma modello base

Una volta firmato il file si crea una copia con estensione .p7m

Il modello .xml, una volta scaricato va firmato attraverso il menù della token o attraverso un sw di firma (ad es. File Protector)

File Protector v5.6.2 - Copyright © 2014 Actalis S.p.A. Tutti i diritti riservati - www.actalis.it

Cert'O – Predisposizione pratica



registroimprese.it

Pratiche R.I. Pratiche Protesti Finanziarie Strumenti Software Servizi e-gov

Sportelli Telematici | Servizi Software

:: Certificato di origine versione 2.5.1

T00006X Guide Esci

Home Crea Modello **Nuova** Aperte Chiuse Storico

Il download del file dovrebbe avvenire automaticamente. Qualora non dovesse succedere, premere [qui](#).
Dopo aver scaricato il file è necessario firmarlo digitalmente.
Per trasmettere il file firmato premere "Continua"
Per creare un nuovo modello premere "Nuovo Modello"

Modifica i dati Continua Nuovo modello

Effettuata la firma del modello .xml si torna alla procedura Cert'O e si clicca su CONTINUA o, se ad esempio la sessione è scaduta, si seleziona NUOVA

Aprire o salvare Mbase_PTCO_CO_RM_804877_2015-11-03_12-23-56.xml da praticaccor.infocamere.it? Apri Salva Annulla

Cert'O – Anteprima di stampa

Il download del file dovrebbe avvenire automaticamente. Qualora non dovesse succedere, premere **qui**.

Dopo aver scaricato il file è necessario firmarlo digitalmente.

Per trasmettere il file firmato premere "Continua"

Per creare un nuovo modello premere "Nuovo Modello"

Modifica i dati

Continua

Nuovo modello

Anteprima stampa C.O.

1 Speditore - Expéditeur - Consigner - Expéditeur	F /	Pag. 1 di 2	FAC - SIMILE
2 Destinatarario - Destinataire - Consignee - Destinatarario	COMUNITÀ EUROPEA COMMUNAUTÉ EUROPÉENNE EUROPEAN COMMUNITY COMUNIDAD EUROPEA		
	CERTIFICATO DI ORIGINE CERTIFICAT D'ORIGINE CERTIFICATE OF ORIGIN CERTIFICATO DE ORIGEN		
	3 Paese d'origine - Pays d'origine - Country of origin - Pais de origen		
	UNIONE EUROPEA - ITALIA		
4 Informazioni riguardanti il trasporto (indicazione facoltativa) Informations relatives au transport Transport details - Expedicion	5 Osservazioni - Remarques - Remarks - Observaciones		

**E' possibile produrre
l'anteprima di stampa**

Cert'O – Preparazione Pratica da inviare alla CCIAA di competenza

Consultazione Dati Sportello Pratiche Online Login Mappa Guida Contattaci

registroimprese.it telemaco

Pratiche R.I. Pratiche Protesti Bilanci Strumenti Software Servizi e-gov

Sportelli Telematici | Servizi Software House

Cerca Impresa (Speditore):

CCIAA

Numero REA

Codice fiscale

Dati impresa (Speditore)

Denominazione: INFOCAMERE - SOCIETA' CONSORTILE DI INFORMATICA DELLE CAMERE DI COMMERCIO ITALIANE PER AZIONI

Comune: (PD)

Indirizzo: CORSO STATI UNITI, 14 CAP: 35100

Selezionare il tipo pratica

Sportello di destinazione

Sede principale provincia

Modello Base file .xml,.p7m

Cliccare su AVVIA CREAZIONE

Leggi le informative per la Legge e alla Politica in mater

Copyright © InfoCamere S. C. p. A. - Tutti i diritti riservati - P.IVA: 02313821007 - Camere di Commercio d'Italia

I dati dell'impresa speditore sono preimpostati nel caso si preme il tasto CONTINUA

Selezionare il tipo di pratica che si sta inviando

Selezionare sportello di destinazione ed eventuale sede distaccata

Allegare modello base firmato .p7m

Cert'O – Predisposizione pratica

Consultazione Dati Sportello Pratiche Online Login Mappa Guida Contatta

registroimprese.it telemaco

Pratiche R.I. Pratiche Protesti Bilanci Strumenti Software Servizi e-gov

Sportelli Telematici | Servizi Software House

:: Certificato di origine versione 2.5.1

Home Crea Modello Nuova Aperta Chiusa Storico

| **Allega** | Annotazioni | Invia Pratica | | Indietro | Annulla |

Scheda dettaglio pratica: M15B0302710

Tipo Pratica: Certificato di Origine

Denominazione: INFOCAMERE - SOCIETA' CONSORTILE DI INFORMATICA DELLE CAMERE DI COMMERCIO ITALI

Codice Fiscale: 02313821007

Mittente: [REDACTED]

Aperta in data: 03-11-2015

Sportello: [PROVA INFOCAMERE - Sportello Certificazioni per l'Estero](#)

Ufficio destinazione: Sede principale provincia ST

Annotazioni mittente:

Lista Allegati:

1 elemento trovato.

Descrizione	Tipo Allegato	Allegato il	Operazioni
Modello base Firmatario: CHIAVINATO NICOLETTA Codice Fiscale: CHVNLT69S42B563A	MOB_MOB	03-11-2015 14:27:10	Visualizza Scarica

1 elemento trovato.

Leggi le informative per la Legge sulla Privacy relative ai dati trasmessi a mezzo del servizio Telemaco

Cliccando su ALLEGA si aggiungono alla pratica le fatture e altri eventuali documenti da inviare

Cert'O – Allegare files

The screenshot shows the 'registroimprese.it' website interface. At the top, there is a navigation bar with 'Consultazione Dati', 'Sportello Pratiche Online', 'Login', 'Mappa', 'Guida', and 'Contattaci'. Below this is the logo for 'registroimprese.it' and 'Telemaco'. A secondary navigation bar includes 'Pratiche R.I.', 'Pratiche Protesti', 'Bilanci', 'Strumenti Software', and 'Servizi e-gov'. The main content area has a blue header with tabs: 'Home', 'Crea Modello', 'Nuova', 'Aperte', 'Chiuse', and 'Storico'. The current page is titled 'GESTIONE ALLEGATO: inserimento allegato' and features a form with the following fields: 'Nome file' (d:\Desktop\SCARICO FILES PER PE\sr_2_6_9.pdf), 'Descrizione' (FATTURA 1 2 3), and 'Codice documento' (FAA - Fattura di Acquisto). At the bottom of the form are three buttons: 'Allega e continua', 'Allega e termina', and 'Annulla'.

1. ***Selezionare file***
2. ***Inserire una descrizione dell'allegato***
3. ***Selezionare dal menù a tendina il codice documento***
4. ***Cliccare su 'Allega e continua' o 'Allega e termina'***

Cert'O – Preparazione all'invio

Consultazione Dati Sportello Pratiche Online Login Mappa Guida Conta

registroimprese.it telemaco

Pratiche R.I. Pratiche Protesti Bilanci Strumenti Software Servizi e-gov

Sportelli Telematici | Servizi Software House

- Il file "sr_2_6_9.pdf" e' stato allegato

[Allega](#) | [Annotazioni](#) | [Invia Pratica](#) | [Indietro](#) | [Annulla](#)

Scheda dettaglio pratica: M15B0302710

Tipo Pratica: Certificato di Origine

Denominazione: INFOCAMERE - SOCIETA' CONSORTILE DI INFORMATICA DELLE CAMERE DI COMMERCIO ITALI

Codice Fiscale: 02313821007

Mittente: [REDACTED]

Aperta in data: 03-11-2015



Sportello: [PROVA INFOCAMERE - Sportello Certificazioni per l'Estero](#)

Ufficio destinazione: Sede principale provincia ST

Annotazioni mittente:

Lista Allegati:

2 elementi trovati e visualizzati

Descrizione	Tipo Allegato	Allegato il	Operazioni
 Modello base Firmatario: CHIAVINATO NICOLETTA Codice Fiscale: CHVNLT69S42B563A	MOB_MOB	03-11-2015 14:27:10	Visualizza Scarica
 FATTURA_1_2_3	ALN_FAA	03-11-2015 14:37:24	Scarica Annulla

2 elementi trovati e visualizzati

**Se tutto è corretto
cliccare:
INVIA PRATICA**

Lista allegati:

- Modello base**
- Ulteriori allegati**

Cert'O – Pratica, selezione copie, visti...

Consultazione Dati Sportello Pratiche Online Login Mappa Guida Contattaci

registroidmprese.it Telemaco

Pratiche R.I. Pratiche Protesti Bilanci Strumenti Software Servizi e-gov

Sportelli Telematici | Servizi Software House

:: Certificato di origine versione 2.5.1 T00006X Guida Esci

Home Crea Modello Nuova Aperte Chiuse Storico

Dettaglio Richiesta:


Tipo allegato	Descrizione allegato	Copie	Visti	Legalizzazione
Modello Base	Certificato di Origine	1		2
Fattura di Acquisto	FATTURA_1_2_3		1	0

Il costo della pratica ammonta ad € : 19

Proforma
Richiesta di rilascio del certificato dietro presentazione di fatture proforma

Invio Postale
L'impresa richiede alla Camera di Commercio il rilascio dei certificati e visti per l'estero (gestiti esclusivamente in modalità online dalla sede camerale) con domiciliazione al costo forfettario concordato con le imprese per ogni gruppo di documenti trattati, esonerando espressamente la Camera di Commercio da ogni responsabilità derivante da eventuali ritardi o disguidi legati alla spedizione

Conferma e Invia



**Effettuare la
selezione di eventuali
copie, visti,
legalizzazione...
VIENE CALCOLATO IL
COSTO TOTALE DELLA
PRATICA**

Consultazione Dati Sportello Pratiche Online Login Mappa Guida

registroidmprese.it telemaco

Pratiche R.I. Pratiche Protesti Bilanci Strumenti Software Servizi e-gov

Sportelli Telematici | Servizi Software House

- La pratica M15B0302710 è stata inviata con successo

Nel caso di ricerca negativa consultare lo storico

Ricerca pratica

Filtro: Valore:

Lista Pratiche Chiuse:

417 elementi trovati, visualizzati da 1 a 10. Pagine: [Prima/Precedente] 1,2,3,4,5,6,7,8 [Successiva/Ultima]

Codice Pratica	Tipo Pratica	Codice Fiscale	Denominazione	Spedita	Sportello	Stato	Informazioni dallo sportello
M15B0302710	Certificato di Origine	02313821007	INFOCAMERE - SOCIETA' CONSORTILE DI INFORMATICA DELLE CAMERE DI COMMERCIO ITALI	03-11-2015	PROVA	Aperta	
M15A29I5327	Certificato di Origine	02313821007	INFOCAMERE - SOCIETA' CONSORTILE DI INFORMATICA DELLE CAMERE DI COMMERCIO ITALI	29-10-2015	IMPERIA	Aperta	
M15A28L1912	Certificato di Origine	02313821007	INFOCAMERE - SOCIETA' CONSORTILE DI INFORMATICA DELLE CAMERE DI COMMERCIO ITALI	28-10-2015	PROVA	Chiusa	

Pratica inviata!

Home Crea Modello Nuova Aperte **Chiuse** Storico

Nel caso di ricerca negativa consultare lo storico

Ricerca pratica

Filtro: Valore:

Lista Pratiche Chiuse:

417 elementi trovati, visualizzati da 1 a 10. Pagine: [Prima/Precedente] 1,2,3,4,5,6,7,8 [Successiva/Ultima]

						Informazioni dallo sportello
Codice Pratica	Tipo Pratica	Codice Fiscale	Denominazione	Spedita	Sportello	Stato
M15B0302710	Certificato di Origine	02313821007	INFOCAMERE - SOCIETA' CONSORTILE DI INFORMATICA DELLE CAMERE DI COMMERCIO ITALI	03-11-2015	PROVA	Aperta
M15A29I5327	Certificato di Origine	02313821007	INFOCAMERE - SOCIETA' CONSORTILE DI INFORMATICA DELLE CAMERE DI COMMERCIO ITALI	29-10-2015	IMPERIA	Aperta
M15A28L1912	Certificato di Origine	02313821007	INFOCAMERE - SOCIETA' CONSORTILE DI INFORMATICA DELLE CAMERE DI COMMERCIO ITALI	28-10-2015	PROVA	Chiusa

Ora la pratica si trova nella lista pratiche chiuse

Lo stato della pratica presente nella colonna di destra si riferisce allo stato di lavorazione dello sportello camerale

Cert'O – pratica visti e autorizzazioni

File Modifica Visualizza Cronologia Segnalibri Strumenti Aiuto

Agef | Certificato d'Origine | http://agefsv.i...origine=DOMANDA | Select - Ryanair.com

praticacdorsv.intra.infocamere.it/ptco/attore/CompilaPratica.action

Cerca

Più visitati Come iniziare Ultime notizie Beppe Url SUAP CERC Ad Alta Voce CDOR TACO

CERTATT Guida Esci

Home **Crea Modello** Nuova Aperte Chiuse Storico

Deleghe

Seleziona impresa in base a delega ricevuta

Cerca Impresa (Speditore):

CCIAA

Numero REA

Codice fiscale

Dati impresa (Speditore)

Denominazione: TIPOGRAFIA ZAUSA DI ZAUSA GIUSEPPE & C. - S.N.C.

Comune: SCHIO (VI)

Indirizzo: VIA SOCCORSO SOCCORSETTO,, 26 CAP: 36015

Selezionare il tipo pratica

- Certificato di Origine
- Denuncia di Furto - Smarrimento
- Dichiarazione di Conferimento Delega
- Dichiarazione di Distruzione
- Dichiarazione di Revoca Delega
- Richiesta Visti - Autorizzazioni**

Dopo aver inserito n. rea o codice fiscale dell'impresa speditore, come per i certificati d'origine va selezionato il tipo pratica (in questo caso RICHIESTA VISTI-AUTORIZZAZIONI)

:: Certificato di origine versione 2.5.0

CERCATT Guida Esci

[Home](#) [Crea Modello](#) [Nuova](#) [Aperte](#) [Chiuse](#) [Storico](#)

Impresa che richiede visti e/o autorizzazioni

Denominazione: TIPOGRAFIA ZAUSA DI ZAUSA GIUS
Comune: SCHIO (VI)
Indirizzo: VIA SOCCORSO SOCCORSETTO,, 26 C

Riferimenti richiesta

Estremi Soggetto Richiedente

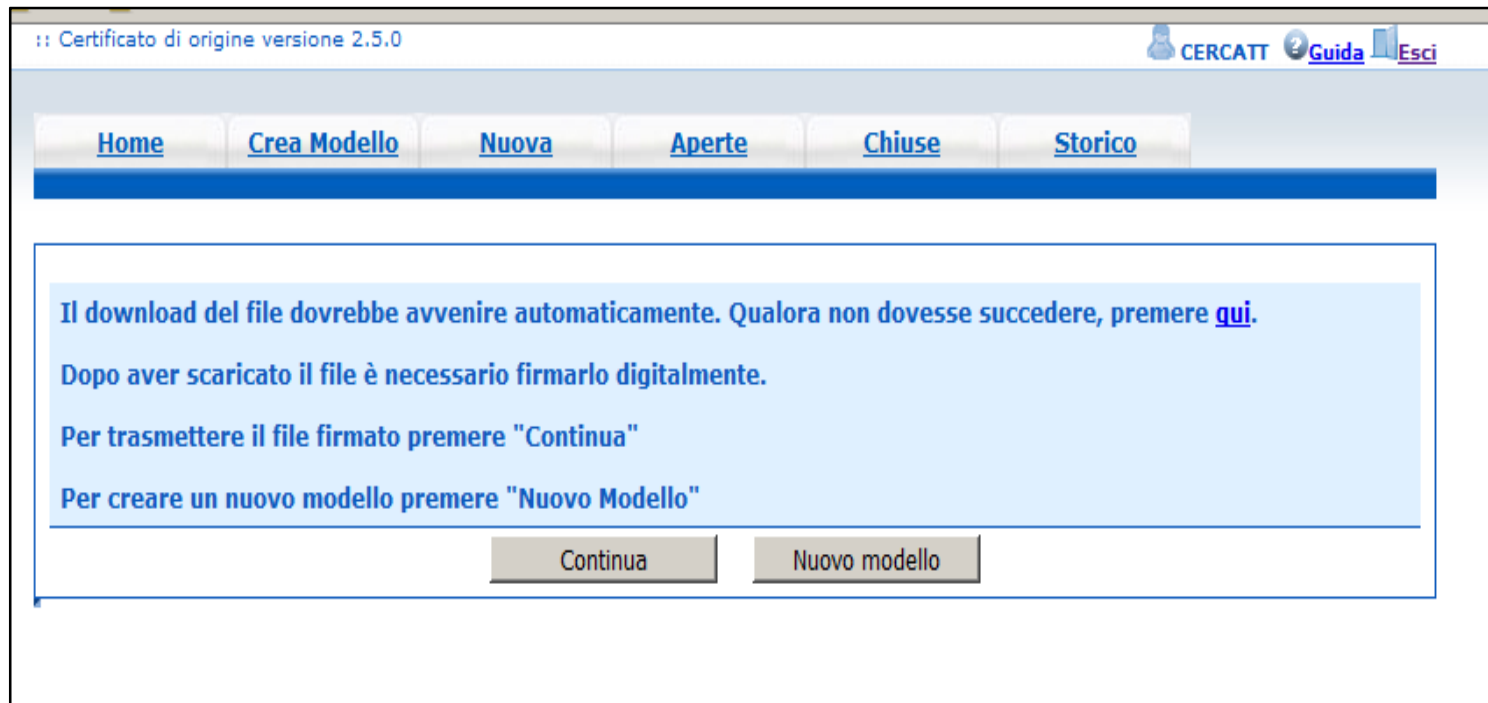
Zausa Giuseppe

Note Richiesta

Documentazione per l'estero

continua

Estremi richiedente: obbligatorio



- ***Cliccando su CONTINUA si prepara la pratica***
- ***Selezionando NUOVO MODELLO si procede con la creazione del nuovo modello***

Cert'O – pratica visti e autorizzazioni

:: Certificato di origine versione 2.5.0 CERCATT Guida Esci

[Home](#) [Crea Modello](#) **[Nuova](#)** [Aperte](#) [Chiuse](#) [Storico](#)

Deleghe

Seleziona impresa in base a delega ricevuta Lista deleghe

Cerca Impresa (Speditore):

CCIAA

Numero REA

Codice fiscale

Cerca

Dati impresa (Speditore)

Denominazione: TIPOGRAFIA ZAUSA DI ZAUSA GIUSEPPE & C. - S.N.C.
Comune: SCHIO (VI)
Indirizzo: VIA SOCCORSO SOCCORSETTO,, 26 **CAP:** 36015

Selezionare il tipo pratica

Sportello di destinazione

💡 Selezionare la sede distaccata

Modello Base Sfogli... [Mbase_PTCO_DF_VI_801_2015-06-08_16-59-02.xml.p7m file .xml.p7m](#)

Avvia creazione

Allegare modello che è stato scaricato e firmato (stessa procedura certificati d'origine)

Dati speditore

Selezionare tipo pratica

Selezionare sportello di destinazione (ed eventuale sede distaccata)

Cert'O – pratica visti e autorizzazioni

certificat... TRACO
:: Certificato di origine versione 2.5.0 CERCATT Guida Esci

[Home](#) [Crea Modello](#) [Nuova](#) [Aperte](#) [Chiuse](#) [Storico](#)

[Allega](#) | [Annotazioni](#) | [Invia Pratica](#) | [Indietro](#) | [Annulla](#)

Scheda dettaglio pratica: M15A22Q1348

Tipo Pratica: Richiesta visti e autorizzazioni

Denominazione: TIPOGRAFIA ZAUSA DI ZAUSA GIUSEPPE & C. - S.N.C.

Codice Fiscale: 00151740248

Mittente: [Mainardi Sandra](#)

Aperta in data: 22-10-2015


Sportello: [Infocamere - Sportello per Certificati di Origine \(cciaa di prova\)](#)

Ufficio destinazione: Ufficio Sede

Annotazioni mittente:

Lista Allegati:

1 elemento trovato.

Descrizione	Tipo Allegato	Allegato il	Operazioni
 Modello base Firmatario: Zancan Giuseppe Codice Fiscale: ZNCGPP55B23G224K	MOB_MOB	22-10-2015 16:13:56	Visualizza Scarica

1 elemento trovato.

**Riepilogo pratica;
cliccare su ALLEGA
per aggiungere gli
allegati**

Cert'O – pratica visti e autorizzazioni

The screenshot shows a web application window titled "Certificato di origine versione 2.5.0". The top navigation bar includes "Home", "Crea Modello", "Nuova", "Aperte", "Chiuse", and "Storico". A user profile icon and "CERCATT" logo are visible in the top right, along with "Guida" and "Esci" links. The main content area is titled "GESTIONE ALLEGATO: inserimento allegato" and includes a "Indietro" link. The form contains the following fields and buttons:

- Nome file:** A text input field containing "Guida-CCC-ultima-versione.pdf" with a "Sfogli..." button to its left.
- Descrizione:** A text input field containing "Guida-CCC-ultima-versione.pdf".
- Codice documento:** A dropdown menu with "FAA - Fattura di Acquisto" selected.
- Buttons:** "Allega e continua", "Allega e termina", and "Annulla".

Obbligatorio almeno un allegato

Cert'O – pratica visti e autorizzazioni

:: Certificato di origine versione 2.5.0

CERCATT Guida Esci

Home Crea Modello Nuova Aperte Chiuse Storico

• Il file "Prova_Certificato_origine_Trento.pdf" e' stato allegato

| [Allega](#) | [Annotazioni](#) | [Invia Pratica](#) | [Indietro](#) | [Annulla](#) |

Scheda dettaglio pratica: M15A22Q1348

Tipo Pratica: Richiesta visti e autorizzazioni

Denominazione: TIPOGRAFIA ZAUSA DI ZAUSA GIUSEPPE & C. - S.N.C.

Codice Fiscale: 00151740248

Mittente: [Mainardi Sandra](#)

Aperta in data: 22-10-2015




Sportello: [Infocamere - Sportello per Certificati di Origine \(cciaa di prova\)](#)

Ufficio destinazione: Ufficio Sede

Annotazioni mittente:

Lista Allegati:

3 elementi trovati e visualizzati

Descrizione	Tipo Allegato	Allegato il	Operazioni
 Modello base Firmatario: Zancan Giuseppe Codice Fiscale: ZNCGPP55B23G224K	MOB_MOB	22-10-2015 16:13:56	Visualizza Scarica
 Guida-CCC-ultima-versione.pdf	ALN_FAA	22-10-2015 16:20:10	Scarica Annulla
 Prova_Certificato_origine_Trento.pdf	ALN_DOT	22-10-2015 16:20:35	Scarica Annulla

3 elementi trovati e visualizzati

**INVIARE PRATICA
ALLA CAMERA DI
COMMERCIO**

**Lista allegati
(modello base e
altri allegati)**

Cert'O – pratica visti e autorizzazioni

CDOR TACO
:: Certificato di origine versione 2.5.0 CERCATT Guida Esci

Home Crea Modello Nuova Aperte Chiuse Storico

Dettaglio Richiesta:

Tipo allegato	Descrizione allegato	Visti	Legalizzazione
Documento di Trasporto	Prova_Certificato_origine	2	1
Fattura di Acquisto	Guida-CCC-ultima-versior	0	0


Il costo della pratica ammonta ad € : 8

Invio Postale
L'impresa richiede alla Camera di Commercio il rilascio dei visti per l'estero (gestiti esclusivamente in modalità online dalla sede camerale) con domiciliazione al costo forfettario concordato con le imprese per ogni gruppo di documenti trattati, esonerando espressamente la Camera di Commercio da ogni responsabilità derivante da eventuali ritardi o disguidi legati alla spedizione

Conferma e Invia

Inserire visti e legalizzazioni per i documenti presenti nella pratica

Deve essere richiesto almeno un visto o una legalizzazione per almeno un allegato.



Cert'O – pratica visti e autorizzazioni

CDOR TACO
:: Certificato di origine versione 2.5.0

CERCATT Guida Esci

[Home](#) [Crea Modello](#) [Nuova](#) [Aperte](#) [Chiuse](#) [Storico](#)

• La pratica M15A22Q1348 è stata inviata con successo

Nel caso di ricerca negativa consultare lo storico

Ricerca pratica

Filtro: Valore:

Lista Pratiche Chiuse:

127 elementi trovati, visualizzati da 1 a 10. Pagine: [\[Prima/Precedente\]](#) [1,2,3,4,5,6,7,8](#) [\[Successiva/Ultima\]](#)

Codice Pratica	Tipo Pratica	Codice Fiscale	Denominazione	Spedita	Sportello	Stato	Informazioni dallo sportello
M15A22Q1348	Richiesta visti e autorizzazioni	00151740248	TIPOGRAFIA ZAUSA DI ZAUSA GIUSEPPE & C. - S.N.C.	22-10-2015	PROVA	Aperta	
M15A21O0720	Richiesta visti e autorizzazioni	00151740248	TIPOGRAFIA ZAUSA DI ZAUSA GIUSEPPE & C. - S.N.C.	21-10-2015	PROVA	Aperta	
M15A21N0310	Richiesta visti e autorizzazioni	00646730242	qqqqqqqqqq	21-10-2015	PROVA	Aperta	
M15A21N0125	Richiesta visti e autorizzazioni	00646730242	qqqqqqqqqq	21-10-2015	PROVA	Aperta	
M15A21M4532	Richiesta visti e autorizzazioni	00646730242	qqqqqqqqqq	21-10-2015	PROVA	Aperta	
M15A21M3235	Richiesta visti e autorizzazioni	00646730242	qqqqqqqqqq	21-10-2015	PROVA	Aperta	
M15A21M1713	Richiesta visti e autorizzazioni	00646730242	qqqqqqqqqq	21-10-2015	PROVA	Aperta	
M15A21M0244	Richiesta visti e autorizzazioni	00646730242	qqqqqqqqqq	21-10-2015	PROVA	Aperta	
M15A20S5248	Richiesta visti e autorizzazioni	00646730242	qqqqqqqqqq	20-10-2015	PROVA	Aperta	
M15A20S1306	Dichiarazione di Conferimento Delega	00646730242	qqqqqqqqqq	20-10-2015	PROVA	Chiusa	

127 elementi trovati, visualizzati da 1 a 10. Pagine: [\[Prima/Precedente\]](#) [1,2,3,4,5,6,7,8](#) [\[Successiva/Ultima\]](#)

Liste:
In evidenza tipo di pratica e lo stato della stessa dallo sportello della CCIAA

Grazie per l'attenzione!

”Info Camere”